

## 2.1. Получение и оплата электронного ЕПД (Единого платежного документа)

### Что такое ЕПД (Единый платежный документ)?

ЕПД – это единая электронная квитанция на оплату услуг ЖКХ (жилищно-коммунального хозяйства) города Москвы.

### В какие сроки нужно оплачивать ЕПД?

Оплачивать ЕПД необходимо регулярно, до 10 числа месяца, следующего за истекшим.

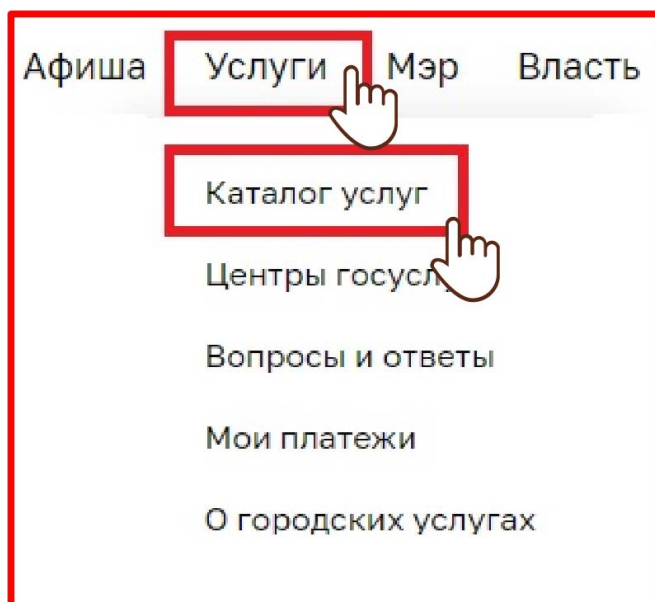
### Как получить доступ к городским электронным услугам?

Доступ можно получить самостоятельно, либо обратившись к специалисту Центра госуслуг, предъявив паспорт (обязательно) и СНИЛС.


Для удобства получения и оплаты ЕПД рекомендуется заранее заполнить Единый личный кабинет.

### Где находится услуга?

Зайти на портал [mos.ru](http://mos.ru), в графе «Услуги» из выпадающего списка выбрать «Каталог услуг»:



В разделе **«Жилье, недвижимость, земля»** блока **«ЖКУ, обслуживание, жилье»** выбрать услугу **«Получить и оплатить единый платежный документ (ЕПД)»**

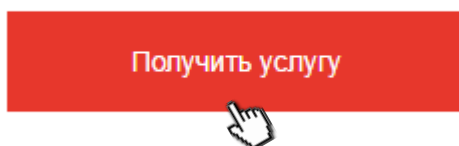
 **mos.ru** Официальный сайт Мэра Москвы

Новости Афиша **Услуги** Мэр Власть Карта Мой район Инструкции Обратная связь

### Каталог услуг для жителей / для бизнеса

🔍 Найти услугу	Популярное в разделе >	онлайн Помощь при переезде в рамках программы реновации
☆ Популярное	ЖКУ, обслуживание жилья >	онлайн Прием показаний приборов учета воды и тепла
🎓 Образование	Собственность и кадастровый учет >	онлайн Подача сведений о проверке, вводе в эксплуатацию приборов учета воды
🏥 Здоровье	Жилищный и технический учет >	онлайн Прием показаний и оплата электроэнергии
🏠 <b>Жилье, недвижимость, земля</b>	Реновация >	<b>онлайн Получить и оплатить единый платежный документ (ЕПД)</b>
🚗 Транспорт	Смена категории помещения >	
👨‍👩‍👧‍👦 Семья, дети	Строительство >	
🤝 Социальная поддержка		

После ознакомления с информацией об услуге и перечнем необходимых документов, нажать кнопку **«Получить услугу»**:



## Как получить услугу?

### Шаг 1. Данные плательщика

#### Получение и оплата единого платёжного документа

##### 1 Данные плательщика

Код плательщика	✕	▼	ⓘ	Номер квартиры	✕	Получить
За период с 05.2022	✕	📅		по 10.2022	✕	📅

##### 2 Проверка и оплата

#### 1. Код плательщика.

Его можно выбрать из списка доступных кодов или ввести вручную новый код (код плательщика отображен в правом верхнем углу в ЕПД).

Чтобы сохранить введенный код в Личном кабинете, необходимо указать пользовательское название квартиры и нажать кнопку «Сохранить».

#### 2. Номер квартиры

#### 3. Период оплаты.

Эти значения выбираются из выпадающих списков. Результаты запроса отобразятся после нажатия кнопки «Запросить ЕПД».

#### ВНИМАНИЕ!

Чтобы сохранить введенный код плательщика, при первичном добавлении квартиры, для удобства выбора в меню пользователя необходимо заполнить поле «Описание квартиры».

#### Сохранить данные о квартире

Описание квартиры	✕
Код плательщика	
Номер квартиры	
Сохранив информацию в личном кабинете, вы получаете возможность удобного хранения и использования личной информации при получении городских услуг в электронном виде.	
Сохранить	Не сохранять

## ШАГ 2. Проверка и оплата

Здесь отображаются все данные по запрошенному коду плательщика

2 Проверка и оплата

Адрес

Задолженность **107 508,93 Р** ▾ ⓘ

Переплата **-1 004,96 Р** ▾

Пени **5 691,79 Р**

**Текущий ЕПД**

Показывать только неоплаченные ЕПД

Период с 05.2022 по 10.2022	Сумма	Статус оплаты	Квитанция	Детализация пеней
<input type="checkbox"/> Октябрь 2022	6 235,44	⊖		
<input type="checkbox"/> Сентябрь 2022	11 038,07	⊖		
<input type="checkbox"/> Август 2022	9 905,46	⊖		
<input type="checkbox"/> Июль 2022	10 085,50	⊖		
<input type="checkbox"/> Июнь 2022	9 973,05	⊖		
<input type="checkbox"/> Май 2022	8 951,87	⊖		

[Показать ещё за 6 месяцев](#)

---

**Долговой ЕПД**

Долговой ЕПД включает в себя неоплаченные ранее периоды из раздела Текущий ЕПД. Подробнее...

Задолженность на	Сумма	Статус оплаты	Квитанция	Детализация пеней
<input type="checkbox"/> Октябрь 2022	107 508,93	⊖		

При запросе детализации отображается информация по каждой услуге

2 Проверка и оплата

Адрес

Задолженность **107 508,93 Р** ▾ ⓘ

ГВ	11 744,83
Запирающее устройство	3 249,00
Газ	10 050,02
Отопл.осн.пл.	13 086,11
Сод.жил.пом.	11 484,29
Подогрев воды	3 742,79
Взнос на кап.ремонт	50 937,81
Обращение с ТКО	3 214,08

Переплата **-1 004,96 Р** ▾

Пени **5 691,79 Р**

## ШАГ 3. Проверка данных и оплата ЕПД

Если вы согласны с начисленной суммой, переходите к оплате ЕПД.

Для этого необходимо:

- выделить необходимый для оплаты **«Текущий месяц»** или **«Долговой ЕПД»**;
- нажать кнопку **«Оплатить»**

Для оплаты необходимо будет ввести данные банковской карты:

- номер карты;
- срок ее действия;
- код CVV2 или CVC2.

После отправки оплаты рекомендуется не обновлять и не закрывать электронную платежную форму до того, как процесс оплаты будет завершен.

### Ввод данных карты

Информация о платеже	
Источник	Портал государственных услуг города Москвы
Назначение	Оплата услуг и начислений
Итого к оплате	7856.34 руб


Вы можете произвести оплату с помощью платежных карт **Visa** и **MasterCard**.  
Все поля являются обязательными. Пожалуйста, убедитесь в правильности заполнения каждого поля.

Номер платежной карты: \*

Срок действия карты: \*  ▼  ▼

Код CVV2 или CVC2: \*

Код CVV2 или CVC2 — это три последние цифры в номере на обратной стороне Вашей карты:



После нажатия кнопки **Оплатить** не закрывайте и не обновляйте это окно до завершения процесса оплаты.

#### ВНИМАНИЕ!

Оплата ЕПД картами ОАО «Банк Москвы» проводится без комиссии. Если же Единый платежный документ оплачивается картами других банков-эмитентов, взимается комиссионный сбор в размере 0,8% от суммы платежа.

После нажатия на кнопку «Оплатить», платеж поступит в систему

#### Где можно посмотреть свои ЕПД?

Все платежные данные пользователь может посмотреть в своем Личном кабинете.